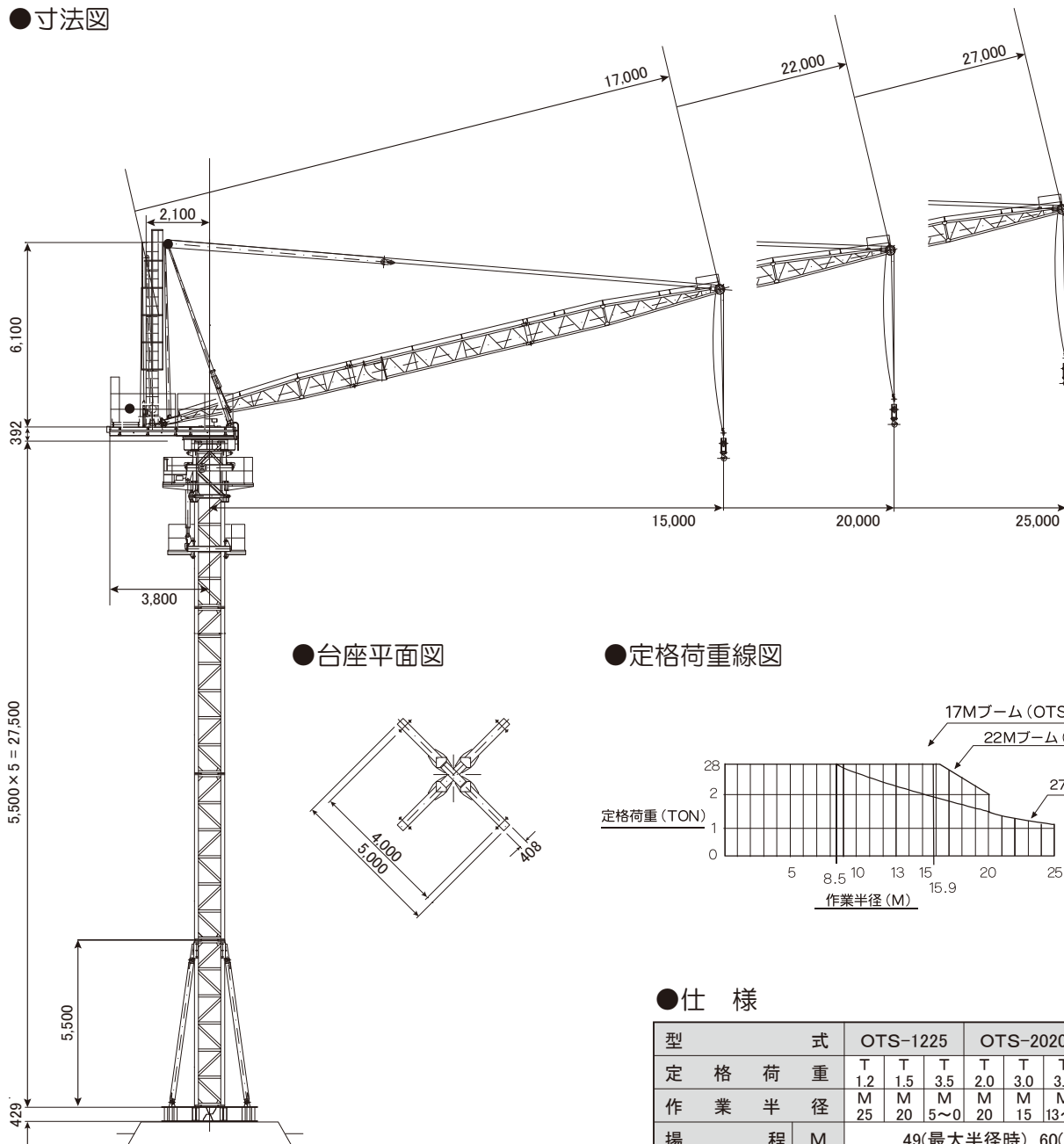


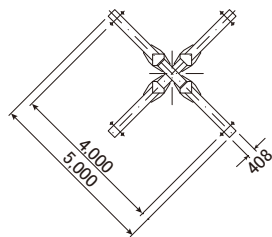
OTS-1225C

クライミングクレーン

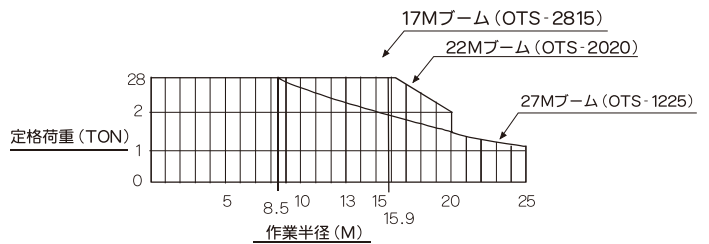
●寸法図



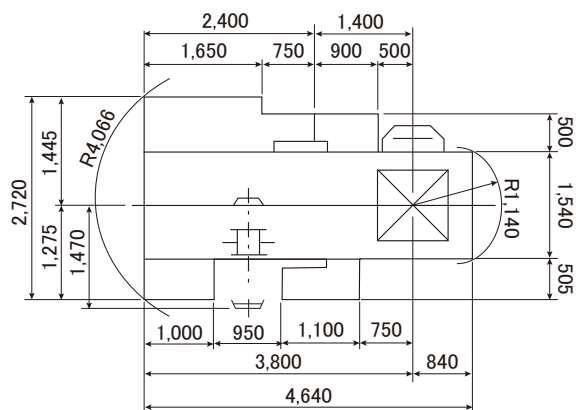
●台座平面図



●定格荷重線図



●旋回フレーム（平面）



●仕様

型 式	OTS-1225	OTS-2020	OTS-3515	
定 格 荷 重	T 1.2 M 25	T 1.5 M 20	T 3.5 M 15 13~0	
作 業 半 径	25	20	15	
揚 程	M	49(最大半径時) 60(最大揚程)		
速 度	巻 上	m/mm 25 30		
	起 伏	m/mm 9.3	7.3	5.3
	旋 回	r.p.m 0.79		
電 動 機	ク ラ イ ミ ン グ	m/mm 0.59		
	巻 上	kw 18/2.2 6.6P (40 15%ED)		
	起 伏	kw 5.5 6P (40%ED)		
作 業 半 径	旋 回	kw 4.5 4P (25%ED)		
	ク ラ イ ミ ン グ	kw 3.7 4P		
作 業 半 径	M	25 ~ 3 (0)		
操 作 方 法	有線リモートコントロール			
電 源	AC 220V / 60Hz / 200V / 50Hz			
自 立 高 さ	M	22 a55 x 4本		
安 全 装 置	過巻防止装置、起伏行過防止装置 旋回制限装置、モーメントリミッター			
電 源 容 量	kVA	75		